








Legenda:

KD..	Zestaw kontroli dostępu dla 3 przejść lub dla 4 przejść
	Czytnik KD
E	Elektrozaczep 12VDC - dostarczany wraz z stolarką drzwiową
K	Kontaktron - dostarczany wraz z stolarką drzwiową
	Przycisk wyjścia
	Awaryjny przycisk wyjścia
	Przewód 4 żyłowy (B2ca) np: JZ-520 HMH LS0H 4x0,75
	Przewód 2 żyłowy (B2ca) np: JZ-520 HMH LS0H 2x0,75
	Przewód UTP kat. 6

PRACOWNIA PROJEKTOWA ARCHANNA ROMER 30 - 348 KRAKÓW, UL.GROTA-ROWECKIEGO 23/7 tel. kom. 510 70 14 70		
TEMAT PRZEBUDOWA I ZMIANA SPOSOBU UŻYTKOWANIA CZĘŚCI PIWNIC WRAZ Z WYMIANĄ STOLARKI ZEWNĘTRZNEJ I OCIEPLENIEM CAŁEGO BUDYNKU INTERNATU		BRANŻA ELEKTRYCZNA
OBIEKT BUDYNEK INTERNATU PRZY ZESPOLE SZKÓŁ ARCHITEKTONICZNO BUDOWLAN YCH NR 1 W KRAKOWIE, ul.SZABŁOWSKIEGO1, dz.nr338/10,obr.02 KROWODRZA		DATA 06.2025
TREŚĆ SCHEMAT IDEOWY INSTALACJI KD		SKALA -
PROJEKTANT mgr inż. Rafał Góra	UPRAWNIENIA MAP/0315/POOE/13	
OPRACOWAŁ mgr inż. Mateusz Figa	UPRAWNIENIA	
SPRAWDZIŁ inż. Wiesław Dzierwa	UPRAWNIENIA BPP-UPR.336/82	
FAZA PROJEKT TECHNICZNY		RYS.NR E.29